PRISMA ESG World Convertible Bonds

LAZARD ASSET MANAGEMENT LLC

Delegierte Verwaltung seit dem 19.05.2017

Die Anlagegruppe investiert in Wandelanleihen, die von Emittenten aus der ganzen Welt, ohne geografische oder branchenspezifische Einschränkung, emittiert werden. Das Anlageziel besteht darin, die Benchmark mittel- bis langfristig zu übertreffen. Um dieses Ziel zu erreichen, verfügt der Fondsmanager sowohl bei der Aktiensensitivität (Delta), dem Kreditrisiko, dem Engagement in ausländischer Währung (die opportunistisch abgesichert werden können) als auch bei der Duration über ein grosses Mass an Flexibilität.

INDEXIERTE PERFORMANCE[1]

PRISMA ESG World Convertible Bonds (26.01.2001=100, 20.11.2026=133.38)

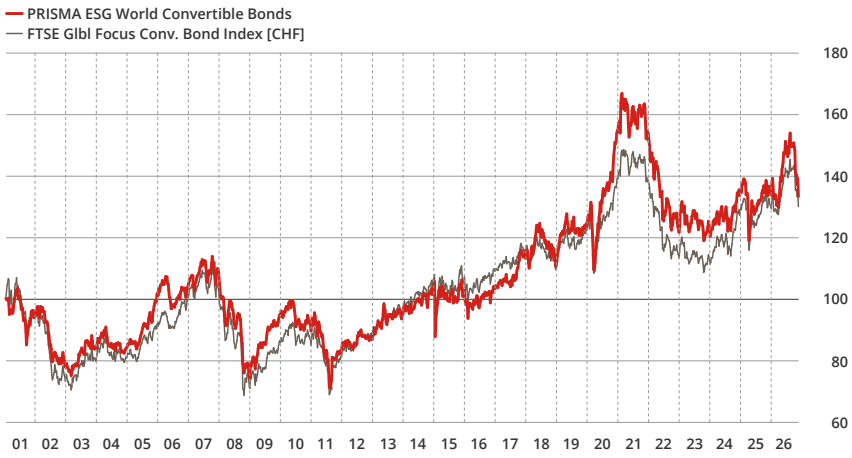

MONATSRENDITE[1]

Jahresrendite [%]		Monatsrendite [%]												
FTSE Glbl Focus Conv.[2]		Jan	Feb	Mär	Apr	Mai	Jun	Jul	Aug	Sep	Okt	Nov	Dez	
10.03	10.23	5.02	2.91	0.55	4.54	-4.58	0.68	2.38	-1.85	-0.94	0.08	1.76	-0.38	2019
14.47	25.07	1.77	-1.24	-9.08	7.17	5.89	3.08	1.76	2.21	0.51	0.17	8.85	2.63	2020
-0.80	-0.74	-0.22	6.00	-0.42	-1.19	-2.32	3.61	-3.48	1.89	0.24	0.08	-2.36	-2.17	2021
-17.86	-20.57	-3.51	-2.17	-0.68	-1.98	-4.72	-7.28	3.96	1.42	-6.62	4.56	-0.15	-4.82	2022
-0.62	0.64	6.44	-1.08	-0.80	-4.13	2.98	2.63	-0.60	-2.11	-0.03	-4.46	1.08	1.24	2023
14.09	9.73	-0.55	2.51	2.87	-1.15	-0.01	0.67	-0.97	-1.29	2.21	0.02	5.05	0.17	2024
0.71	-0.33	2.79	-0.35	-3.84	-5.49	2.74	0.17	2.50	0.08	2.38	2.49	-1.84	-1.54	2025
4.74	4.69	-0.48	0.08	-1.61	5.33	6.77	1.66	-1.75	1.30	0.40	-6.48			2026

PERFORMANCE ZUM 20. NOVEMBER 2026[1]

	2023	2024	2025	2026	Seit dem 26.01.01	Ann. Vol.
PRISMA ESG World Convertible Bonds	0.64%	9.73%	-0.33%	-0.45%	33.38%	11.47%
FTSE Global Focus Convertible Bond Index [CHF]	-0.62%	14.09%	0.71%	0.48%	30.11%	11.54%

[1]Die Performances beziehen sich auf die Klasse II. [2]FTSE Global Focus Convertible Bond Index [CHF].

Copyright © 2026 PRISMA. Alle Rechte vorbehalten.

MERKMALE

BVV 2-Klassifizierung
Obligationen
Depotbank
UBS Switzerland AG, Zürich
Administrator
UBS Switzerland AG, Zürich
Vertrieb
Key Investment Services (KIS) AG, Morges
Kontrollstelle
BDO AG
Valoren-Nummer
Klasse I: 111735898
Klasse II: 1179845
Bloomberg
Klasse I: PRWCBCH SW
Klasse II: PRIOBCM SW
ISIN
Klasse I: CH1117358981
Klasse II: CH0011798458
Referenzwährung
Schweizer Franken (CHF)
Datum der Lancierung
26. Januar 2001
Jahresabschluss
31. März
Offizielle Benchmark
FTSE Global Focus Convertible Bond Index [CHF]
Publikation der Kurse
SIX Financial Information, LSEG, Bloomberg, Morningstar und PRISMA Anlagestiftung
Emissionspreis
CHF 1'000
NIW am 20.11.2026
Klasse I: CHF 1'313.16
Klasse II: CHF 1'333.76
Verwaltetes Vermögen
CHF 23.6 Mio.
Liquidität
Wöchentlich
Zeichnungstermin
Donnerstag 17.00 Uhr
Rückgabetermin
Montag 17.00 Uhr
Abrechnungsdatum (Zeichnung)
Z+3 (Mittwoch)
Abrechnungsdatum (Rückgaben)
Z+4 (Donnerstag)
Zeichnungsgebühren
Keine Zeichnungsgebühren
Rückgabegebühren
Rücknahmegebühren sind degressiv und werden gemäss Anlagedauer berechnet:
- 0.50% ab 0 bis 6 Monate
- 0.25% ab 6 bis 12 Monate
- 0% ab 12 Monaten
TER KGAST am 31.03.2026
Klasse I: 0.64%
Klasse II: 0.57%

GRÖSSTE POSITIONEN

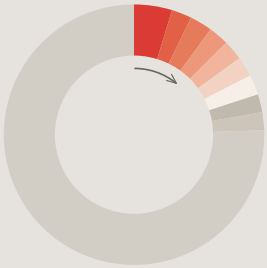

BABA 0 1/2 06/01/31	4.6%
DOORDASH INC - A	2.7%
LIVE NATION ENTERTAINMENT IN	2.6%
IREN LTD	2.6%
CMS ENERGY CORP	2.5%
BIDU 0 03/12/32	2.5%
MTU AERO ENGINES AG	2.4%
GRAB 0 06/15/30	2.3%
COIN 0 1/4 04/01/30	2.2%
Übrige	75.6%

GEOGRAPHISCHE AUFTEILUNG

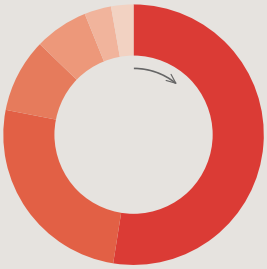

USA	52.6%
Asien	25.4%
Europa	9.4%
Japan	6.6%
Übrige	3.3%
Cash	2.8%

AUFTEILUNG NACH SEKTOREN

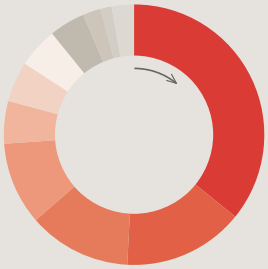

Technologie	35.8%
Nicht-Basiskonsumgüter	15.0%
Industrieunternehmen	12.9%
Finanz-Dienstleistungen	10.3%
Telekommunikation	5.2%
Gesundheitswesen	4.9%
Versorger	4.9%
Grundstoffe	4.5%
Energie	2.3%
Basiskonsumgüter	1.4%
Cash	2.8%

ESG-POLITIK

Negative Auswahl

[+] Titel, die vom Verein für verantwortungsbewusste Kapitalanlagen (SVVK) ausgeschlossen wurden;
[+] Vom norwegischen Staatsfonds ausgeschlossene Titel;
[+] Kontroversität Stufe „5“ (am höchsten) laut Sustainalytics-Agentur von Morningstar;
[+] Sustainalytics-Rating über 50.

Integration in die Titelauswahl

[+] Berücksichtigung von ESG-Risiken bei der Analyse von Emittenten.

DIE ANLAGESTIFTUNG PRISMA VON VORSORGEFACHLEUTEN FÜR VORSORGEFACHLEUTE

PRISMA ist eine gemeinnützige Anlagestiftung, die im Jahr 2000 von Vorsorgeeinrichtungen der 2. Säule gegründet wurde. Heute ist PRISMA eine der wenigen nationalen Institutionen, die direkt von Fachleuten Schweizer Pensionskassen geführt wird. Die Anlagestiftung verfügt über eine grosse Anzahl von Mitglieder-Investoren, denen sie die Verwaltung einer diversifizierten und innovativen Palette von Anlageprodukten mit grösstmöglicher Transparenz anbietet. Die offene Architektur von PRISMA ermöglicht spezialisierte Managementansätze und -techniken mit einem attraktiven Risiko-Ertrags-Verhältnis, die den spezifischen Bedürfnissen von Pensionskassen entsprechen.

Mit dem festen Willen, nicht einfach nur Bestehendes zu reproduzieren, sondern eigene Wege zu gehen, schlägt PRISMA spezifische und innovative Anlagelösungen vor.

ANLAGEGRUPPEN

Aktien
PRISMA ESG SPI® Efficient
PRISMA Global Residential Real Estate
PRISMA ESG Sustainable SOCIETY
PRISMA ESG Global Emerging Markets Equities
PRISMA Systematic European Small Caps
PRISMA Systematic China All Shares

Obligationen
PRISMA ESG World Convertible Bonds
PRISMA Global High Yield
PRISMA Global Bonds

Alternative Anlagen
PRISMA ESG Private Equity Co-Invest 1
PRISMA ESG Private Equity Co-Invest 2
PRISMA Alternative Multi-Manager
PRISMA SHARP
PRISMA BEYONDER

Immobilien
PRISMA Previous Responsible Residential Real Estate
PRISMA Redbrix Real Estate

PRISMA Anlagestiftung - Rue du Sablon 2 - 1110 Morges - Tel. 0848 106 106 - info@prismaanlagestiftung.ch - www.prismaanlagestiftung.ch

Dieses Dokument dient einzig zu Informationszwecken und stellt keine Anlageberatung für Finanzprodukte dar. Aufgrund ihrer Vereinfachung sind die in diesem Dokument enthaltenen Informationen nur teilweise zutreffend. Sie können subjektiv sein und können ohne vorherige Ankündigung geändert werden. Alle diese Angaben wurden in gutem Glauben auf den Grundlagen von Marktinformationen erstellt. Für die aus externen Informationsquellen stammenden Elemente, kann die Richtigkeit nicht garantiert werden. Die Wertentwicklung in der Vergangenheit ist kein verlässlicher Indikator für die Zukünftige. Die PRISMA Anlagestiftung haftet nicht für Entscheidungen, die auf der Grundlage dieser Informationen getroffen werden. Anlegern, die eine Investition in dieses Produkt erwägen, wird empfohlen, ihre Entscheidung nicht allein auf die in diesem Dokument enthaltenen Elemente zu stützen. Alle Dokumente, die rechtliche Grundlagen für eine eventuelle Anlage bilden, können kostenlos bei der PRISMA Anlagestiftung angefordert werden.

Copyright © 2026 PRISMA. Alle Rechte vorbehalten.