PRISMA ESG Global Emerging Markets Equities

SCHRODERS, LONDRES

Gestion déléguée depuis le 30.04.2021

La stratégie cherche à capturer les opportunités de croissance offertes par les pays émergents, en suivant trois thèmes majeurs: la démographie, la Chine et la «post globalisation», ainsi que la durabilité. Après une allocation géographique pilotée par un processus systématique multicritère, la sélection de valeurs au sein de chaque pays est basée sur les convictions les plus fortes de l'équipe de gestion. Les facteurs ESG étant particulièrement discriminants dans l'univers des titres émergents, ils sont intégrés à chaque étape du processus de construction de portefeuille.

PERFORMANCE INDEXÉE[1]

PRISMA ESG Global Emerging Markets Equities (26.06.2015=100, 20.11.2026=173,69)

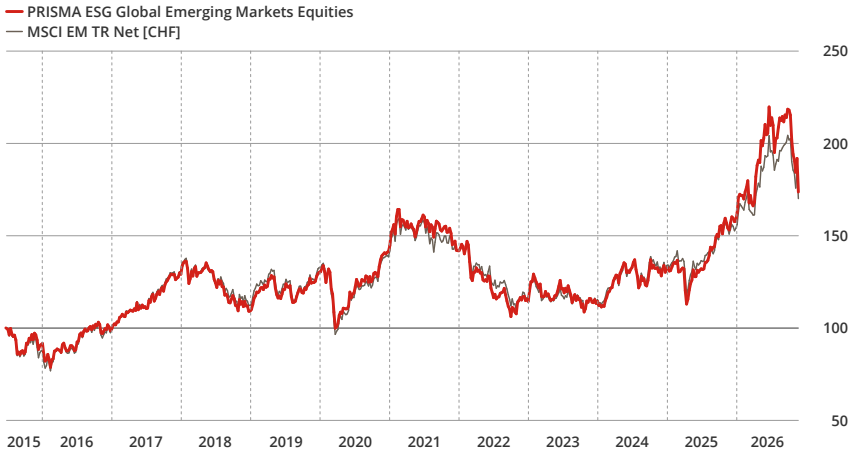

PERFORMANCES MENSUELLES[1]

Performances annuelles [%]		Performances mensuelles [%]												
MSCI EM TR Net [CHF]		Janv.	Févr.	Mars	Avr.	Mai	Juin	Juil.	Août	Sept.	Oct.	Nov.	Déc.	
16,34	18,10	8,71	1,62	1,22	4,13	-8,03	3,01	0,10	-3,26	2,16	2,85	1,30	3,89	2019
7,99	11,69	-3,72	-2,85	-15,20	7,86	0,99	5,97	4,06	2,43	-0,17	1,30	8,10	4,69	2020
0,46	-1,91	4,35	2,64	0,71	-0,99	1,16	3,49	-5,88	3,09	-2,29	-0,93	-4,33	-2,37	2021
-18,86	-19,33	0,43	-6,71	-1,28	-0,92	-1,27	-8,96	0,04	3,11	-11,88	2,50	9,04	-3,60	2022
-0,10	0,01	9,53	-3,26	-1,15	-4,03	2,14	3,36	1,72	-4,80	-2,10	-4,11	3,69	-0,03	2023
15,76	15,36	-3,74	7,90	6,95	2,60	-0,31	2,16	-2,89	-1,84	3,52	-1,16	-1,01	2,94	2024
16,77	23,07	2,15	-3,33	-0,28	-7,21	5,97	2,05	4,77	5,15	5,46	5,23	-1,64	3,57	2025
17,86	17,52	5,80	4,60	-7,67	14,22	10,90	1,80	-5,20	4,37	2,79	-12,30			2026

PERFORMANCES AU 20 NOVEMBRE 2026[1]

	2023	2024	2025	2026	Depuis le 26.06.15	Vol. ann.
PRISMA ESG Global Emerging Markets Equities	0,01%	15,36%	23,07%	6,91%	73,69%	17,66%
MSCI Emerging Markets TR Net [CHF]	-0,10%	15,76%	16,77%	9,00%	70,13%	17,70%

[1]Les performances se réfèrent à la classe II.

Copyright © 2026 PRISMA Fondation, tous droits réservés.

CARACTÉRISTIQUES

Classification OPP 2
Actions
Banque dépositaire
UBS Switzerland AG, Zurich
Administrateur
UBS Switzerland AG, Zurich
Distribution
Key Investment Services (KIS) SA, Morges
Auditeur
BDO SA
Numéro de valeur
Classe I: 112848829
Classe II: 27699766
Ticker Bloomberg
Classe I: PREMEIC SW
Classe II: PEMKEQA SW
Code ISIN
Classe I: CH1128488298
Classe II: CH0276997662
Devise de référence
Franc suisse (CHF)
Date de lancement
26 juin 2015
Date de fin d'exercice
31 mars
Benchmark indicatif
MSCI Emerging Markets TR Net [CHF]
Publication des cours
SIX Financial Information, LSEG, Bloomberg, Morningstar et PRISMA Fondation
Prix d'émission
CHF 1'000
VNI au 20.11.2026
Classe I: CHF 1'732,89
Classe II: CHF 1'736,92
Fortune sous gestion
CHF 21,0 mio
Liquidité
hebdomadaire
Délai de souscription
jeudi 17h00
Délai de rachat de parts
jeudi 17h00
Date de règlement / souscription
T+4 (jeudi)
Date de règlement / rachat de parts
T+4 (jeudi)
Frais de souscription
aucun frais de souscription
Frais de rachat
les frais de remboursement sont dégressifs en fonction de la durée de détention des parts:
- 0,50% de 0 à 6 mois
- 0,25% de 6 à 12 mois
- 0% dès 12 mois
TER KGAST au 31.03.2026
Classe I: 1,17%
Classe II: 1,06%

POSITIONS PRINCIPALES

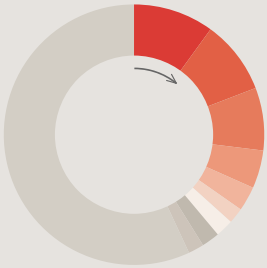

Taiwan Semiconductor Manufacturing Co	10,1%
Samsung Electronics Co Ltd	9,0%
SK Hynix Inc	7,9%
Tencent Holdings Ltd	4,6%
MediaTek Inc	3,1%
Hon Hai Precision Industry Co Ltd	2,1%
Midea Group Co Ltd	2,1%
AIA Group Ltd	2,1%
Zijin Mining Group Co Ltd	2,1%
Autres	56,9%

RÉPARTITION GÉOGRAPHIQUE

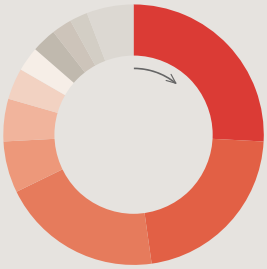

Taïwan	25,9%
Chine	21,8%
Corée du Sud	20,1%
Inde	6,5%
Brésil	5,1%
Pologne	4,0%
Hong-Kong	3,1%
Grèce	2,9%
Kazakhstan	2,6%
Liquid Assets	2,2%
Autres	5,9%

RÉPARTITION SECTORIELLE

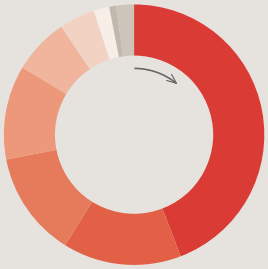

Technologie	44,2%
Sociétés financières	14,6%
Industries	13,2%
Consommation discrétionnaire	11,7%
Matériaux de base	6,8%
Télécommunications	4,6%
Santé	1,8%
Services aux collectivités	0,9%
Autres	2,2%

STRATÉGIE D'INVESTISSEMENT

[+] L'objectif est de surperformer l'indice MSCI Emerging Markets net TR sur une période de 3 à 5 ans, après frais;
[+] Sélection de pays «top-down» puis sélection des valeurs «best ideas»;
[+] Typiquement 40 – 60 positions en portefeuille;
[+] Active Share > 75%, tracking error entre 2% et 8%;
[+] Faible rotation de portefeuille (< 80%);
[+] Max. 10% de surpondération par pays vs. indice;
[+] Max. 2,5% de surpondération vs. indice par position, mais max. 10% en absolu;
[+] Gestion dynamique du cash pour réduire temporairement le risque.

LA FONDATION D'INVESTISSEMENT PRISMA ENTRE PROFESSIONNELS DE LA PRÉVOYANCE

PRISMA est une fondation d'investissement à but non lucratif créée en 2000 sous l'impulsion d'institutions de prévoyance du 2e pilier. Aujourd'hui, PRISMA figure comme l'une des rares institutions en Suisse pilotée par des professionnels de la prévoyance pour des professionnels de la prévoyance. La Fondation compte un grand nombre de membres-investisseurs, auxquels elle offre avec la plus grande transparence la gestion d'une gamme de placements diversifiée et innovante. Architecture ouverte, PRISMA gère des approches et des techniques de gestion spécialisées avec un ratio rendement/risque attrayant et répondant aux attentes spécifiques des caisses de pension.

Avec une volonté affirmée de ne pas reproduire ce qui existe déjà, PRISMA propose des solutions d'investissement spécifiques et novatrices.

GROUPES DE PLACEMENTS

Actions
PRISMA ESG SPI® Efficient
PRISMA Global Residential Real Estate
PRISMA ESG Sustainable SOCIETY
PRISMA ESG Global Emerging Markets Equities
PRISMA Systematic European Small Caps
PRISMA Systematic China All Shares

Obligations
PRISMA ESG World Convertible Bonds
PRISMA Global High Yield
PRISMA Global Bonds

Produits Alternatifs
PRISMA ESG Private Equity Co-Invest 1
PRISMA ESG Private Equity Co-Invest 2
PRISMA Alternative Multi-Manager
PRISMA SHARP
PRISMA BEYONDER

Immobilier
PRISMA Previous Responsible Residential Real Estate
PRISMA Redbrix Real Estate

PRISMA Fondation - Rue du Sablon 2 - 1110 Morges - Tél. 0848 106 106 - info@prisma-fondation.ch - www.prisma-fondation.ch

Ce document commercial est exclusivement conçu à des fins d'information et ne constitue pas un conseil en investissement de produits financiers. Du fait de leur simplification, les informations contenues dans ce document peuvent n'être que partielles. Elles peuvent être subjectives et sont susceptibles d'être modifiées sans préavis. Toutes ces données ont été établies de bonne foi sur la base d'informations de marché. Pour ceux de ces éléments qui proviennent de sources d'information externes, leur exactitude ne saurait être garantie. Les performances passées ne sont pas un indicateur fiable des performances futures. La responsabilité de PRISMA Fondation ne saurait être engagée par une prise de décision sur la base de ces informations. Il est recommandé aux investisseurs qui envisagent d'investir dans ce produit, de ne pas fonder leur décision sur les seuls éléments contenus dans ce document. Tous les documents constituant la base légale dans le cadre d'un éventuel placement peuvent être obtenus sans frais auprès de PRISMA Fondation.

Copyright © 2026 PRISMA Fondation, tous droits réservés.